

巷で話題の商標
「アルファベット1文字」
に関する商標動向分析



N G B 株式会社
商標部 本田竜一

発行：2023年10月

NGB 知の空は、もっと高い。

背景

今年の4月、米国 Twitter 社が突如として「X Corp.」（以降 X 社）に変更になったことは皆さんの記憶に新しいことと思う。その X 社は、社名変更に対して、商標権侵害の訴訟を起こされたニュースや今後も侵害訴訟を起こされる可能性があると報じられている。（下記リンク参照）

The European Conservative 「EU Copyright Lawyers Train Their Sights on Twitter After Rebrand」

<https://europeanconservative.com/articles/news/eu-copyright-lawyers-train-their-sights-on-twitter-after-rebrand/>

Reuters 「Elon Musk's X hit with trademark lawsuit from marketing agency」

<https://www.reuters.com/technology/elon-musks-x-hit-with-trademark-lawsuit-marketing-agency-2023-10-02/>

X 社のロゴ（下記参照）は、文字コードの業界標準規格である Unicode を使っているとされており、実際に調べてみても、このデザインでの X のロゴ自体の商標出願は見つからなかった。



引用：<https://about.twitter.com/en/who-we-are/brand-toolkit>

ちなみに、別のロゴデザイン（下記参照）での商標「X」は、US5777374 で登録となっていた。こちらは出願人が Microsoft で、現在の権利者は META PLATFORMS, INC.であった。



米国商標 5777374

一方で、Meta 社からは X を使った商標『X Worlds (US18779629)』、『X Payment (US18779630)』、『X NETWORK (US18779624)』など複数出願されていた。

今回、アルファベット 1 文字の商標出願に注目して、米国(USPTO)、欧州(EUIPO)、マドプロ(WIPO)の出願傾向を調べたので紹介したいと思う。

本記事を読む前に、ここでクイズとして「アルファベット 26 文字の中で、どの文字がもっとも多いか、少ないか」を予想してから、本記事を読んで頂くとより楽しんでもらえることと思う。ちなみに、このクイズの弊社の商標担当者の回答では、「X」がダントツの人気予想であった。

1. 調査仕様

まずは、調査の仕様について説明する。本調査は以下の条件で実施した。

調査条件

利用データベース：Fovea IP、Markify

検索対象国・地域：USPTO、EUIPO、WIPO

調査期間：期間限定なし

ステータス：検索時点で権利存続中・出願中のもの

検索条件：アルファベットの各 1 文字で商標検索を実施。

抽出条件：ヒットしたものの中からノイズとなるもの(以降の、今回の調査対象に含まれない商標を参照)を除いた。アルファベット 1 文字の文字としての商標出願がアルファベット 1 文字のみのだけでなく、アルファベット 1 文字と記号の組み合わせのものは抽出対象とした。

今回の対象に含まれる商標



アルファベットを模したロゴ



キャラクタまたは図形とアルファベット 1 文字の結合商標



アルファベット 1 文字と記号の結合商標



一見するとアルファベットに見えないが、出願人がアルファベットと Trademark 欄に記載した商標

今回の調査対象に含まれない商標



X-BIONIC



Graymont X

アルファベットと他の文字列が結合した商標



アルファベット 2 文字以上の商標



アルファベット 1 文字と数字の結合商標

2. 調査結果

本調査の結果を以下に紹介する。

(1) 登録（権利存続中）件数の多いアルファベット文字

出願の多いアルファベットは、以下のように3ヶ国合計では『M』⇒『A』⇒『S』の順となった。この3つは米国(USPTO)、欧州(EUIPO)では同じ順位となっており、マドプロ(WIPO)では『M』が1位であり、続いてBが2位となっている点は米国・欧州とは異なる傾向である。また、『A』と『S』の差はわずか40件程度の差ではあるが、順位が逆転している点は面白い。

一方で、下位は3ヶ国合計の件数が少ない順に『I』⇒『U』⇒『J』という結果となった。

日本としては、Japanの『J』の文字が最下位というのは少々寂しい結果であった。

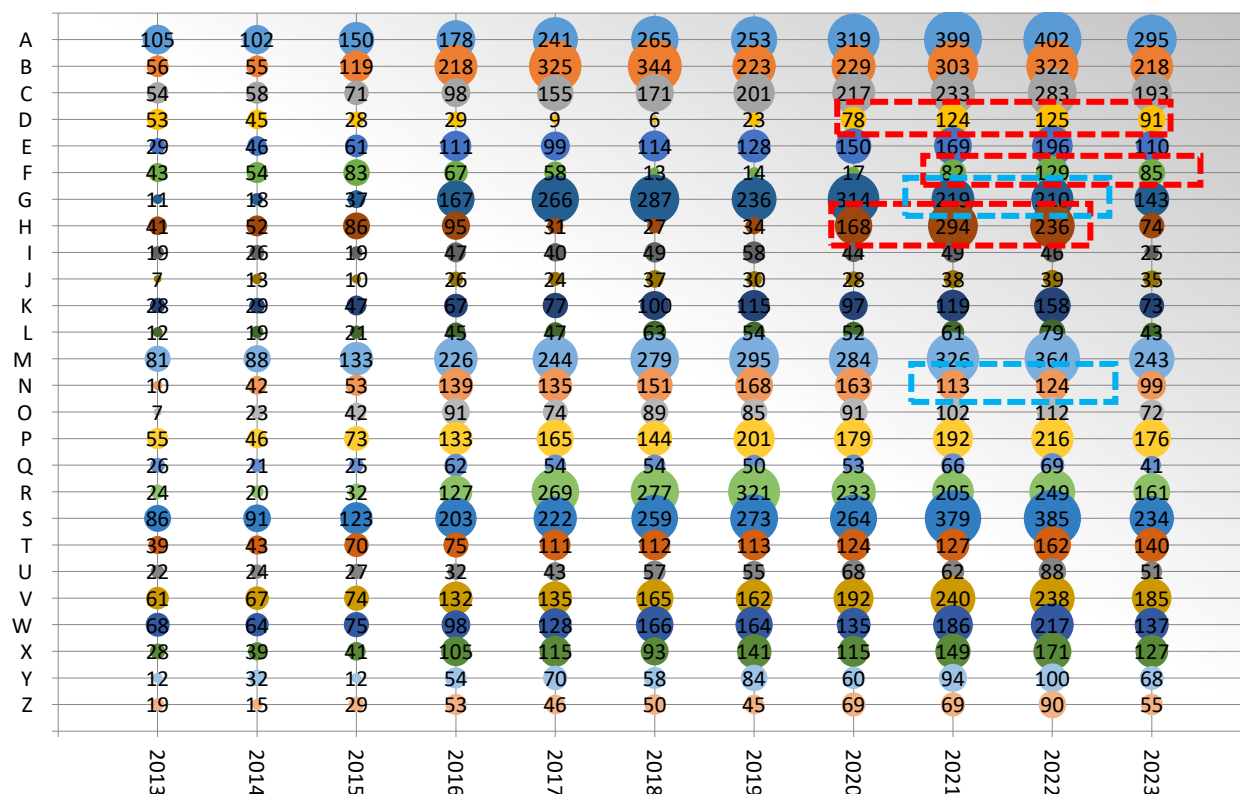
下記の表の一番右の列には、各アルファベットの登録の権利者数を算出した。件数が多いアルファベットは、権利者数も多いことがわかる。

順位	米国 (USPTO)	件数	欧州(EUIPO)	件数	マドプロ(WIPO)	件数	3ヶ国合計	件数	権利者数
1	M	2695	M	897	M	790	M	4382	2621
2	A	2668	A	813	B	766	A	4180	2936
3	S	2645	S	746	S	735	S	4126	2872
4	B	1990	H	692	A	699	B	3427	2186
5	C	1660	B	671	G	471	G	2613	1534
6	G	1592	G	550	H	471	R	2513	1487
7	R	1548	D	546	R	432	C	2500	1776
8	V	1544	R	533	E	422	V	2357	1625
9	W	1494	E	520	C	403	H	2344	1342
10	P	1450	F	488	K	402	W	2282	1558
11	E	1290	W	446	V	401	P	2246	1622
12	H	1181	C	437	P	370	E	2232	1563
13	T	1137	K	429	W	342	K	1813	1274
14	N	1067	P	426	T	322	T	1787	1253
15	K	982	V	412	N	314	D	1604	871
16	X	981	T	328	F	294	N	1499	851
17	D	792	X	276	D	266	X	1481	1022
18	O	712	Y	248	X	224	F	1465	812
19	F	683	O	200	O	191	O	1103	797
20	Y	626	Q	192	Q	162	Y	970	388
21	Z	545	Z	189	Z	161	Z	895	637
22	Q	532	L	155	L	151	Q	886	641
23	I	514	U	141	U	117	L	805	574
24	L	499	I	140	I	113	I	767	594
25	U	471	N	118	J	101	U	729	529
26	J	295	J	105	Y	96	J	501	360

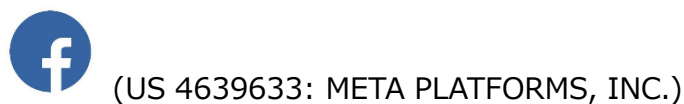
なお、今回の話題で最初に出てきた Twitter 社の新しい会社名でもあり、弊社商標担当者の一番人気であった『X』は、予想に反して17位と少ない状況であった。

(2) 米国(USPTO)の出願傾向

2013年以降の登録（権利存続中）に限定して、出願年推移を示した。出願件数の多いアルファベットの傾向としては複数の文字で近年増加傾向が見られるが、特に『D』、『F』や『H』で近年顕著に増加している傾向がみられる。一方で、『G』、『N』で減少傾向が見られる。



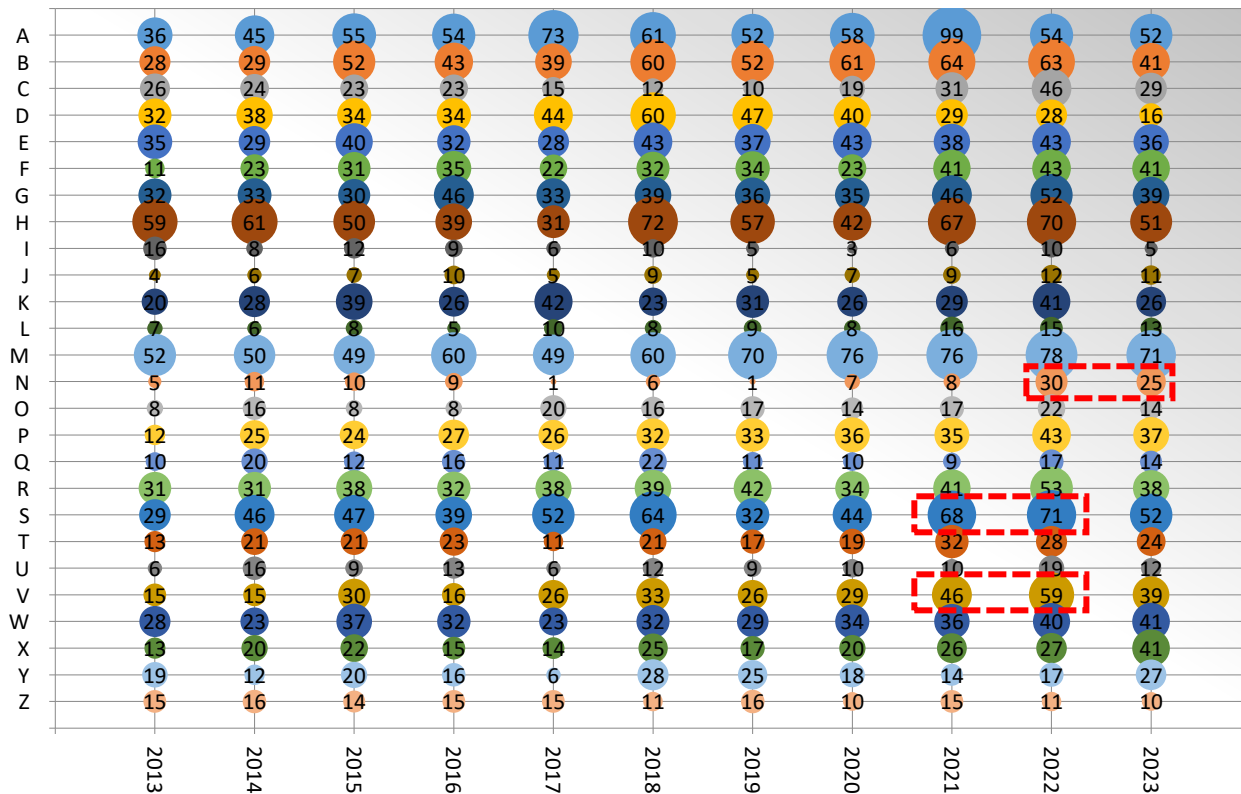
商標事例：



(3) 欧州(EUIPO)の出願傾向

同様に 2013 年以降の登録（権利存続中）に限定して、出願年推移を示した。

米国と比較すると件数が少ないため、増減幅も小さいが、近年『N』、『S』、『V』に増加傾向がみられる。



商標事例：



(US 7049306: Apple Inc.)



(US 6914969: SALOMON SAS)

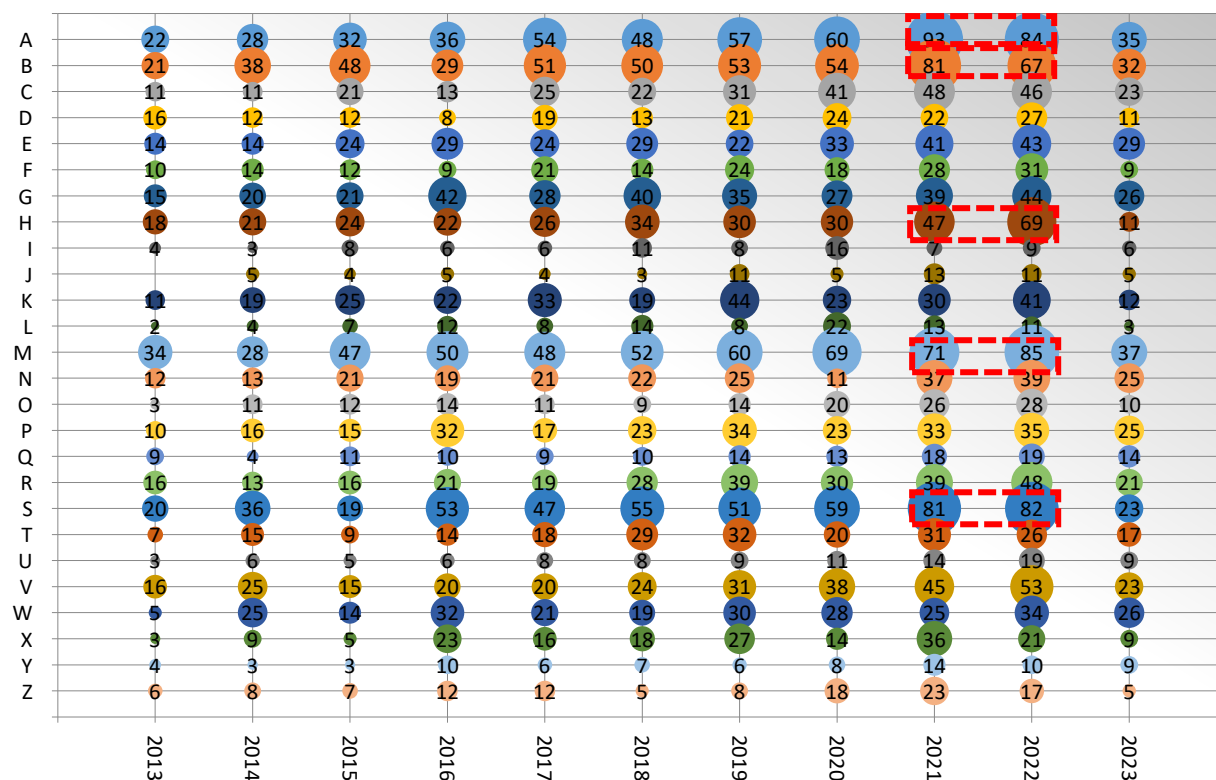


(US 3600187: Visa International Service Association)

(4) マドプロ(WIPO)の出願傾向

同様にマドプロの2013年以降の登録（権利存続中）に限定して、出願年推移を示した。

EUIPOと比較すると更に件数が少ないため、増減幅も小さい。近年『A』、『B』、『H』、『M』、『S』に増加傾向がみられる。



(5) 登録件数上位の権利者の分析

次に、今回の3つの国・地域の登録(権利存続中)の合計件数が多い権利者の傾向を分析した。1位はMicrosoft社で168件の商標登録を保有している。また、Microsoft社は、特定のアルファベットだけでなく、実に17個のアルファベットの登録を保有している。この数は全体の中でも1位の個数である。

Owner/Applicant	A	B	C	D	E	F	G	H	I	J	K	L	M	N	O	P	Q	R	S	T	U	V	W	X	Y	Z	総計	アルファベット数
Microsoft Corporation	7	1	1	3	12				5			1		12	7	24		3	40	5	9	9	23	6			168	17
HYUNDAI MOTOR COMPANY								87						19													106	2
SKECHERS U.S.A., INC. II		1																	85								86	2
Hermes International								69																			69	1
Mars, Incorporated				2			1						60						1	1			1				67	7
Enterprise Holdings, Inc.			2		65																						67	2
Apple Inc.	23								2				3	17			5		10			1					61	7
GOOGLE LLC	5	2	2	1		2	29			5			2					1	1		4	1					55	12
Deutsche Telekom AG																				53							54	2
Meta Platforms, Inc.						15						3			9						2	9	1				39	6
Willy Bognert GmbH		36																	2								38	2
Bayerische Motoren Werke Aktiengesellschaft					3				6			24							2								35	4
DC Comics																			34								34	1
Amazon Technologies, Inc.	19	5	1												2				3		2						32	6
E. & J. Gallo Winery	12	1	1		4					7						1				2	2	1					31	9
King Ranch IP, LLC																						31					31	1
SPECIALIZED BICYCLE COMPONENTS, INC.																			28								28	1
SONY GROUP CORPORATION	2						2		2			3			1			3	5		2	1	4	2			28	12
Monster Energy Company													26	2													28	2
権利者総数	2936	2186	1776	871	1563	812	1534	1342	594	360	1274	574	2621	851	797	1622	641	1487	2872	1253	529	1625	1558	1022	388	637		

(6) 多数のアルファベットを出願している企業ランキング

続いて、登録になっているアルファベットの数が多い企業・団体のランキングを紹介する。

1 位は先ほども紹介した Microsoft 社、2 位は Google、3 位は SONY グループであった。

Microsoft 社は、主に P、S、X の出願が多く、P は PowerPoint や Pages 関連、S は Skype 関連、X は Xbox 関連の出願であった。Google 社は『G』のマークがメインであった。一方、SONY は特に特定の文字に偏ることなく、複数の文字を出願している状況であった。

Owner/Applicant	アルファベット数	A	B	C	D	E	F	G	H	I	J	K	L	M	N	O	P	Q	R	S	T	U	V	W	X	Y	Z
Microsoft Corporation	17	7	1	1	3	12	0	0	0	5	0	0	1	0	12	7	24	0	3	40	5	0	9	9	23	6	0
GOOGLE LLC	12	5	2	2	1	0	2	29	0	0	5	0	0	2	0	0	0	0	1	1	0	0	4	1	0	0	0
SONY GROUP CORPORATION	12	2	0	0	0	1	0	2	0	2	0	0	0	3	0	0	1	0	3	5	0	0	2	1	4	2	0
MAJOR LEAGUE BASEBALL PROPERTIES, INC.	12	4	1	4	1	0	2	1	1	0	0	0	0	7	0	0	2	0	0	1	1	0	0	2	0	0	0
MLB PROFESSIONAL DEVELOPMENT LEAGUES.	10	0	1	3	3	0	1	0	0	1	0	1	3	0	0	2	0	2	1	0	0	0	0	0	0	0	0
E. & J. Gallo Winery	9	12	1	1	0	4	0	0	0	0	7	0	0	0	0	1	0	0	0	0	2	0	2	1	0	0	0
Société des Produits Nestlé S.A.[Societe des Prod	9	0	2	3	0	4	0	0	0	0	0	0	0	2	7	0	0	0	0	0	2	0	2	2	0	0	1
Nintendo Co., Ltd.	9	1	0	0	0	0	1	0	0	0	0	0	3	1	1	0	2	0	1	0	0	0	0	1	0	0	1
Illinois Tool Works Inc.	8	0	0	1	0	0	1	0	1	0	1	0	0	0	0	1	3	0	1	0	0	0	0	2	2	0	0
HashiCorp, Inc.	8	0	1	1	0	0	0	0	2	0	0	0	0	0	2	0	2	0	0	0	1	0	1	1	0	0	0
Mars, Incorporated	7	0	0	0	2	0	0	1	0	0	0	0	0	60	0	0	1	0	0	1	1	0	0	0	1	0	0
Apple Inc.	7	23	0	0	0	0	0	0	0	2	0	0	0	3	17	0	0	5	0	10	0	0	0	1	0	0	0
Samsung Electronics Co., Ltd.	7	0	2	0	0	0	0	3	0	0	0	3	0	0	2	0	4	6	0	0	1	0	0	0	0	0	0
NBA PROPERTIES, INC.	7	0	0	3	2	0	1	0	0	0	0	0	0	2	0	0	1	0	2	0	0	0	0	2	0	0	0
Brunswick Corporation	7	1	1	0	0	0	0	1	0	0	0	0	0	5	0	0	1	0	1	1	0	0	0	0	0	0	0
Metropolitan Transportation Authority	7	2	0	0	2	2	0	2	0	0	1	0	0	0	1	0	0	0	0	0	1	0	0	0	0	0	0
The Coca-Cola Company	7	1	0	3	0	0	1	0	0	0	0	0	0	1	0	1	0	0	0	1	0	0	0	1	0	0	0
Meta Platforms, Inc.	6	0	0	0	0	0	15	0	0	0	0	0	0	3	0	9	0	0	0	0	0	0	2	9	1	0	0
Amazon Technologies, Inc.	6	19	5	1	0	0	0	0	0	0	0	0	0	0	0	2	0	0	0	3	0	0	2	0	0	0	0
Adobe Inc.	6	17	0	2	0	0	2	0	0	0	0	0	0	1	0	1	2	0	0	0	0	0	0	0	0	0	0
NOVARTIS AG	6	0	0	2	0	0	3	0	0	0	1	0	0	0	0	0	0	0	0	12	0	0	0	0	1	0	1
Nintendo of America Inc.	6	1	0	0	0	0	0	3	0	0	0	0	2	8	2	0	1	0	0	0	0	0	0	0	0	0	0
Elasticsearch BV	6	0	3	2	0	3	0	0	0	0	0	3	3	0	0	0	0	0	0	0	0	0	0	0	2	0	0
Toyota Jidoshka Kabushiki Kaisha	6	0	0	0	0	1	1	0	1	0	0	0	7	0	0	0	0	0	0	1	4	0	0	0	0	0	0
HONDA MOTOR CO., LTD.	6	1	0	0	0	2	0	0	6	0	0	0	0	0	0	0	0	0	0	1	2	0	0	0	1	0	0
JT International S.A.	6	0	1	1	0	0	0	0	6	0	0	0	0	0	0	0	0	0	0	2	1	0	0	0	0	0	1
PENGUIN RANDOM HOUSE LLC	6	0	0	1	0	1	0	0	0	0	0	0	0	0	0	0	2	0	2	2	0	0	0	3	0	0	0
Altova GmbH	6	4	0	0	0	0	2	0	0	0	0	0	0	1	0	0	0	0	0	1	0	2	0	0	1	0	0
ALI GROUP S.R.L.	6	1	2	0	0	0	0	1	2	0	0	0	0	1	0	0	0	0	0	0	0	0	2	0	0	0	0
Syracuse University	6	1	0	0	0	0	0	1	1	0	0	0	0	1	0	0	0	0	0	3	0	0	0	1	0	0	0
ECHL INC.	6	0	0	1	0	0	2	0	0	0	0	1	0	2	0	0	0	0	1	0	0	0	0	1	0	0	0
AMERICAN SOCIETY OF MECHANICAL ENGINEE	6	1	0	0	0	0	0	1	0	0	0	0	0	1	0	0	0	0	0	1	0	1	0	1	0	0	0
The American Society of Mechanical Engineers	6	0	0	0	0	1	0	0	1	0	0	0	0	1	0	0	1	0	0	1	0	1	0	0	0	0	0
La-Co Industries, Inc.	6	0	0	1	0	1	1	0	1	0	0	1	0	1	0	0	0	0	0	0	0	0	0	0	0	0	0


(7) 件数上位のアルファベットの権利者ランキング

最後に、今回の3つの国・地域の登録(権利存続中)の合計件数において、件数上位3つのアルファベット『M』、『A』、『S』の権利者ランキングを見てみることにする。

アルファベット M に関する商標登録保有ランキング：

Owner	A
Mars, Incorporated	60
Monster Energy Company	26
MARLINS TEAMCO LLC	26
Bayerische Motoren Werke Aktiengesellschaft	24
World Triathlon Corporation	18
Walmart Apollo, LLC	18
McDonald's Corporation	15
SHINE TV LIMITED	14
MOTOROLA TRADEMARK HOLDINGS, LLC	14
MONSTER, INC.	13
Wolverine Outdoors, Inc.	10
Merck KGaA	10
Mohawk Manufacturing & Supply Co., Inc.	10
McDonald's International Property Company, Ltd.	9
Nintendo of America Inc.	8

1位の「Mars, Incorporated」は、米国の大手食品会社であり、ペットケア製品やチョコレート菓子を製造している。M&M's は世界的にも有名なブランドであり、多数の M に関する登録を保有している。



米国商標登録 2913413

Mの商標登録ランキング上位企業は、エナジードリンクで有名な「Monster Energy」、自動車会社のBMW社、Walmart社、マクドナルド社、モトローラ社、医薬品のメルク社、任天堂などの多くの有名企業が上位にランキングされている。

ちなみに、任天堂社の商標は、皆さんご存じのマリオに関する商標であった。



米国商標登録 7070832



米国商標登録 7070832

アルファベット A に関する商標登録保有ランキング：

Owner	A
Ace of Spades Holdings, LLC	26
Apple Inc.	23
Amazon Technologies, Inc.	19
Adobe Inc.	17
E. & J. Gallo Winery	12
ATLANTA NATIONAL LEAGUE BASEBALL CLUB, LLC	12
Avanti Press, Inc.	12
Aberdeen Corporate Services Limited	12
Anheuser-Busch, LLC	11
ETIENNE AIGNER AG	11
BLUESUN CONSUMER BRANDS, S.L.	10
Ally Financial Inc.	10
Amino, Inc.	10
ASSOS of Switzerland GmbH	10
ALDI Einkauf SE & Co. oHG	10

1位の「Ace of Spades Holdings」は、フランスのシャンパンメーカーで LVMH グループに買収された。登録のすべてが A に関する商標である。



アルファベット S に関する商標登録保有ランキング：

Owner	A
SKECHERS U.S.A., INC. II	85
Microsoft Corporation	40
DC Comics	34
SPECIALIZED BICYCLE COMPONENTS, INC.	28
Sheraton International IP, LLC	16
RELIGIOUS TECHNOLOGY CENTER	13
NOVARTIS AG	12
Subway IP LLC	12
WNBA Enterprises, LLC	10
Apple Inc.	10
Surmodics, Inc.	9
Shopify Inc.	9
San Antonio Livestock Exposition, Inc.	9
Resonac Holdings Corporation	8

1 位は米国の靴会社の SKECHERS であった。SKECHERS 社は、社名の S に関する登録がほぼすべてであった。



米国商標登録 6957723



米国商標登録 5325547

続いて 2 位は Microsoft だが、これは Skype 関連の商標が多い状況であった。



米国商標登録 5566371

3. まとめ・考察

今回の分析結果はいかがだったでしょうか。当方は、アルファベットとしては、『X』、『A』、『Z』が人気と思っていたが、今回の結果は当方としても少々意外な結果であった。また、上位だけでなく、下位のアルファベットについても意外な結果であった。

アルファベットの商標は、企業名やブランド名のイニシャルに関するものが多いと考えられ、今回のような件数の差は、単純に言ってしまえば企業名やブランドにおいて利用されている単語(造語も含む)の頭文字のアルファベット人気順ということになる。

では、なぜこのような差になるのか。これを考察するには情報が足りないため、答えを出すことは難しかった。ネット上で発表されているアルファベットの人気ランキングなるものや、頭文字のアルファベット別の単語数のデータ等があり、人気・不人気はそういった情報に由来するとも考えられたが、どれも情報源により結果が異なり、関連性は見いだせなかった。また、アルファベットに込められた意味やイメージなども調べたが、今回の結果に関連しそうな情報は得られなかった。ここで、アルファベットに関する数ある情報の中から、1つ面白い情報があったので紹介したい。

SMALL というバルセロナの広告、ブランド戦略等を提供する企業 (<https://www.smallbcn.com/>) が 2011 年に発表したブログ記事「abecegoogle」

(<https://www.smallbcn.com/blog/abecegoogle/> ←当記事は削除されている) であるが、10 年以上の前の古い記事であり、残念ながら当該記事はすでに削除されてしまい、当方は WayBackmachine (<https://archive.org/web/>) を使って当時のホームページの内容を確認した。参考までに WayBackmachine で確認したアーカイブのリンクを下記に記載する。

<https://web.archive.org/web/20110114094200/https://www.smallbcn.com/blog/abecegoogle/>


当該記事はスペイン語の記事であり、機械翻訳を使って確認しているので、誤解等が生じている可能性はご了解いただきたい。上記の記事は、この著者が Google の統計機能を用いて各アルファベットの文字の検索件数を調べた結果をまとめた内容であった。次ページの図に検索数の多いアルファベットとその検索数が表示されている。結果としては、『A』が最も検索が多く、次いで『I』、『S』、『T』と続いている。検索数が少ない文字としては、『J』が最も少ない文字として示されている。

今回の商標分析のランキングで上位となった、『A』と『S』は、こちらの記事の結果でも上位 3 位までに含まれている結果であり、商標分析で最下位となった『J』など一部の結果は同じような傾向を示していた。相関関係とまでは言い難いが、やはり慣れ親しみやすいアルファベットがあり、そこから着想を得て、会社名やブランドとなる用語を検討することもあるのではと考えた。

また、この記事では 2 位にランキングしているが、商標登録のランキングでは下位である『I』は、形がシンプルであり、識別力の問題で登録になっていない可能性もあるのではと考えた。

Abecegoogle:

El Abecedario ordenado según la popularidad en Google de cada letra.
The Alphabet organized according to each letter's popularity on Google.



FUENTE: Google search.

El abecegoogle es un proyecto de SMALL.

引用 : <https://www.smallbcn.com/blog/abcegoogle/>

以上、アルファベット一文字の商標に着目した分析結果を紹介した。今回、日本の商標出願の結果を含んでいなかったが、今後日本のデータも紹介することも検討したいと思う。

4. 参考情報

最後に、今回の調査で抽出したものは多くがアルファベット 1 文字と、図形や柄等と結合したものであったが、以下のような文字や、シンプルな形で商標登録になっているものもあるので、参考に紹介する。

文字または文字に近い形状として登録されている商標事例

Graphic representation	..a
Live/Dead indicator	Live
Current status	Registered
Mark feature	Word
Registration office	US, United States of America (USPTO)
Owner	Arrington, Alton Janell, DBA ..a
Application number	88746017
Application date	January 03, 2020
Registration number	6890021
Registration date	November 01, 2022
Status	REGISTERED

Graphic representation	/a
Live/Dead indicator	Live
Current status	Registered
Mark feature	Word
Registration office	US, United States of America (USPTO)
Owner	Hoffman, Tom
Application number	88528047
Application date	July 22, 2019
Registration number	6116349
Registration date	August 04, 2020
Status	REGISTERED

Graphic representation	h
Live/Dead indicator	Live
Current status	Registered
Mark feature	Figurative
Registration office	US, United States of America (USPTO)
Owner	Hims, Inc.
Application number	88681675
Application date	November 06, 2019

Registration number	6069104
Registration date	June 02, 2020

Word mark	(X)
Live/Dead indicator	Live
Current status	Registered
Mark feature	Word
Registration office	US, United States of America (USPTO)
Owner	H. BEST, LTD.
Application number	77982762
Application date	May 22, 2007
Registration number	6207835
Registration date	February 19, 2008

Word mark	X
Live/Dead indicator	Live
Current status	Registered
Mark feature	Word
Registration office	US, United States of America (USPTO)
Owner	Microsoft Corp.
Application number	76041368
Application date	May 03, 2000
Registration number	2693757
Registration date	March 04, 2003

Word mark	!G ※標準文字での出願
Live/Dead indicator	Live
Current status	Registered
Registration office	EM, European Union
Owner	Caterina Crucitti
Application number	18049189
Application date	8-Apr-19
Registration number	18049189
Registration date	17-Aug-19

5. 著者・会社紹介

今後、商標分析で取り上げて欲しいテーマや、分析の情報がありましたら、弊社ホームページよりお問い合わせください。弊社商標部では、海外各国への商標出願や異議、審判のサポート、商標調査、商標更新、出願戦略サポート、貴社内の知財業務改善サポートサービスを提供しております。具体的な相談も随時承っておりますので、ご相談頂きたいと思います。

NGB 株式会社 商標部 本田竜一

【著者紹介】



本田 竜一

【経歴】

- ・弊社 IP 総研にて技術調査経験約 20 年（特許、意匠調査、ランドスケープ）
- ・2019 年 IPCC 主催特許検索競技大会
個人の部 ゴールド受賞 団体の部 第一位メンバー
- ・本年 4 月より商標部に在籍し、商標のランドスケープ調査を実施中
- ・調査、分析の各種相談承ります。
- ・Linkedin でのつながり歓迎(www.linkedin.com/in/ryuichi-honda)

【ディスクレーマー】

当社は、信頼できる情報源から得た情報を、確実にお伝えするようあらゆる努力をしておりますが、間違い、情報の欠落、あるいは、掲載されている情報の使用に起因して生じる結果に対して一切の責任を負わないものとします。また、当社は、本資料情報の完全性、正確性について何ら保証するものではなく、情報の使用に起因して生じる結果について一切の責任を負わないものとします。

なお、本資料に掲載されているすべての情報について、いかなる方法、目的においても無断で使用・複製することはできません。

【弊社紹介】

NGB 株式会社は、国内外知的財産権(特許・実用新案・意匠・商標)に関連する業務全般のサービスを提供しています。主要な日本企業をクライアントとしています。また、世界各国との強いネットワークを通じて、顧客に高品質のサービスを提供しています。詳細は当社 Web サイトをご覧ください。

NGB Website: <https://www.ngb.co.jp/>